

(知識等習得コース)

委託訓練カリキュラム

訓練の種類別 (該当する項目は「✓」印)	✓	「訓練修了後に受験できる関連資格」の取得をめざす訓練	✓	デジタル職場実習を実施する訓練	
訓練科名	ビジネスパソコン・Webクリエイター養成科 (5か月)【託児付】		就職先の 職務・仕事	幅広い業種における一般事務・営業事務・OA事務・Webデザイナー、Webエンジニア、ホームページ制作に関する企画・提案・デザイン・メンテナンス・更新等の業務全般	
訓練期間(定員)	5か月(30人)【託児定員:5人】				
訓練受講生の条件	文字入力ができ、Word、Excel等の基本的なパソコン操作ができる。(Word、Excel等を用いた文書や表作成等)				
訓練目標 (仕上がり像)	パソコンの基本操作に加えて、WordやExcel等の操作方法を学び、合わせてWeb制作の基礎となるHTMLやCSSの知識に加え、PhotoshopやIllustrator等を活用したWebデザイン技術、幅広い業種・職種において役立つ汎用性の高いパソコンスキルを習得する。				
訓練概要	仕事をする上で必須のオフィスソフト(Word、Excel、PowerPoint)の基本から応用的な活用方法まで学び、効率の良いデータ処理が行えるビジネスパソコンスキルを習得します。また、Web制作の基礎となるHTMLやCSSの知識を高め、PhotoshopやIllustrator等を活用した一連のWeb制作技術や、スマートフォンに対応したレスポンスWebデザインについて学びます。 【DSS対応】				
訓練修了後に 受験できる関連資格 ※受験料別途自己負担	名称(Webクリエイター能力認定試験) 認定機関(サーティファイ) 名称(Illustrator/Photoshopクリエイター能力認定試験) 認定機関(サーティファイ) 名称(ウェブデザイン技能検定) 認定機関(Adobe) 名称(コンピュータサービス技能評価試験 ワープロ/表計算部門3級) 認定機関(中央職業能力開発協会)				
訓練 内容	DSS	科目	科目の内容	時間	
	○	学科	ITリテラシーと情報セキュリティ	ビジネスパーソンに必須のIT知識、情報リテラシー、インターネット利用のルール・マナー、情報漏洩、個人情報保護とセキュリティ及びウィルスの知識とその対策等	12
	○		Webデザインの基礎知識	紙デザインとWebデザインの違い、Webページの構成とデザインパーツ、Webサイトで扱う画像、タイポグラフィ、色彩・配色の基礎知識等	9
	○		Web制作の基礎知識	Webサイトの仕組み、Webデザイナーの役割、Webサイト制作のプロセス、ユーザビリティ、UI/UX、CMS、著作権、SEO対策の基礎知識等	9
			ポートフォリオの基礎知識	ポートフォリオの概要とポートフォリオ制作における構成要素の考え方等	6
			安全衛生	安全衛生とは、VDT作業の注意点、症状、対策等	3
			働くことの基本ルール	知って役立つ労働法～働くときに必要な基礎知識～	3
	○	実技	ビジネスパソコンスキル習得演習 (Word・Excel・PowerPoint)	【Word】 ビジネス文書作成、書式、表作成～編集、イラスト、写真の取り込み、図形を用いた地図等作成、差し込み印刷、その他応用的な操作等 【Excel】 入力の基礎、表作成、計算式と関数、印刷、グラフ作成と編集、並べ替えや抽出のデータベース機能、データ分析等 【PowerPoint】 スライド作成から編集、アニメーションの設定、視覚に訴えるプレゼンテーション資料作成、プレゼンテーションの実施、配布資料・チラシの作成等 【データ活用】 Word、Excel、PowerPoint間のデータ活用	150
	○		Webデザイン制作実習	【Illustrator】 基本操作、アイコン・ロゴマークなどのパーツ制作等 ワイヤフレームやデザインカンパ、プロトタイプ制作等 【Photoshop】 基本操作、写真の編集・加工、画像の書き出し等	72
	○		コーディング実習	【HTML・CSS】 レスポンスWebデザイン、Flexbox、CSSグリッド、CSSアニメーションなど、最新の技術に対応したHTML&CSSコーディングと、Webサイト制作に必要な技術等	99
			WordPress操作演習	【WordPress】 WordPress基本操作、編集、更新等	18
	○	Webサイト制作実習	習得したスキルを元にしたWebサイトの自主制作(例: UI/UXを意識し、スマートフォンにも対応したサイトの制作)、ポートフォリオの制作、職場実習等	120	
		就職支援	コミュニケーション・ビジネスマナー向上	【コミュニケーション能力向上】 論理的思考、自己理解、他者理解、傾聴力、発信力、チームビルディング 【ビジネスマナー】 電話対応、訪問、名刺交換、ビジネスメール、ロールプレイング等	6
	社会人基礎力・キャリア形成		【社会人基礎力】 3つの能力(「前に踏み出す力」、「考え抜く力」、「チームで働く力」)の測定と強みの洗い出し等 【自己理解】 目標設定、各種ツールを用いた自己分析、ホランド理論等のアセスメントツールを用いたワーク、自己PRの作成等 【仕事理解・職業理解】 業界/職種研究、年齢階級別の求人ニーズ・組織における年齢役割の理解等	12	
	就職支援・就職相談		・履歴書・職務経歴書の作成支援、面接対策にて採用側の視点等 ・キャリアコンサルタントによる就職相談・支援・情報提供等 ・インターネットを使った情報検索、就職サイトの活用事例 ・雇用情勢を踏まえた市場価値の確認と理解 ・ストレスに打ち勝つポイントとモチベーション理論、「PDCA」	21	
訓練時間総合計				540 時間	
学科	42 時間	実技	459 時間	就職支援	39 時間

※DSS(デジタルスキル標準):「DX推進スキル標準」に沿った学習項目を含む

【訓練実施施設名】

SBキャリアカレッジ堺筋本町校

【所在地】

〒541-0052

大阪府中央区安土町2-2-15 ハウザー堺筋本町駅前ビル7階

【電話番号】

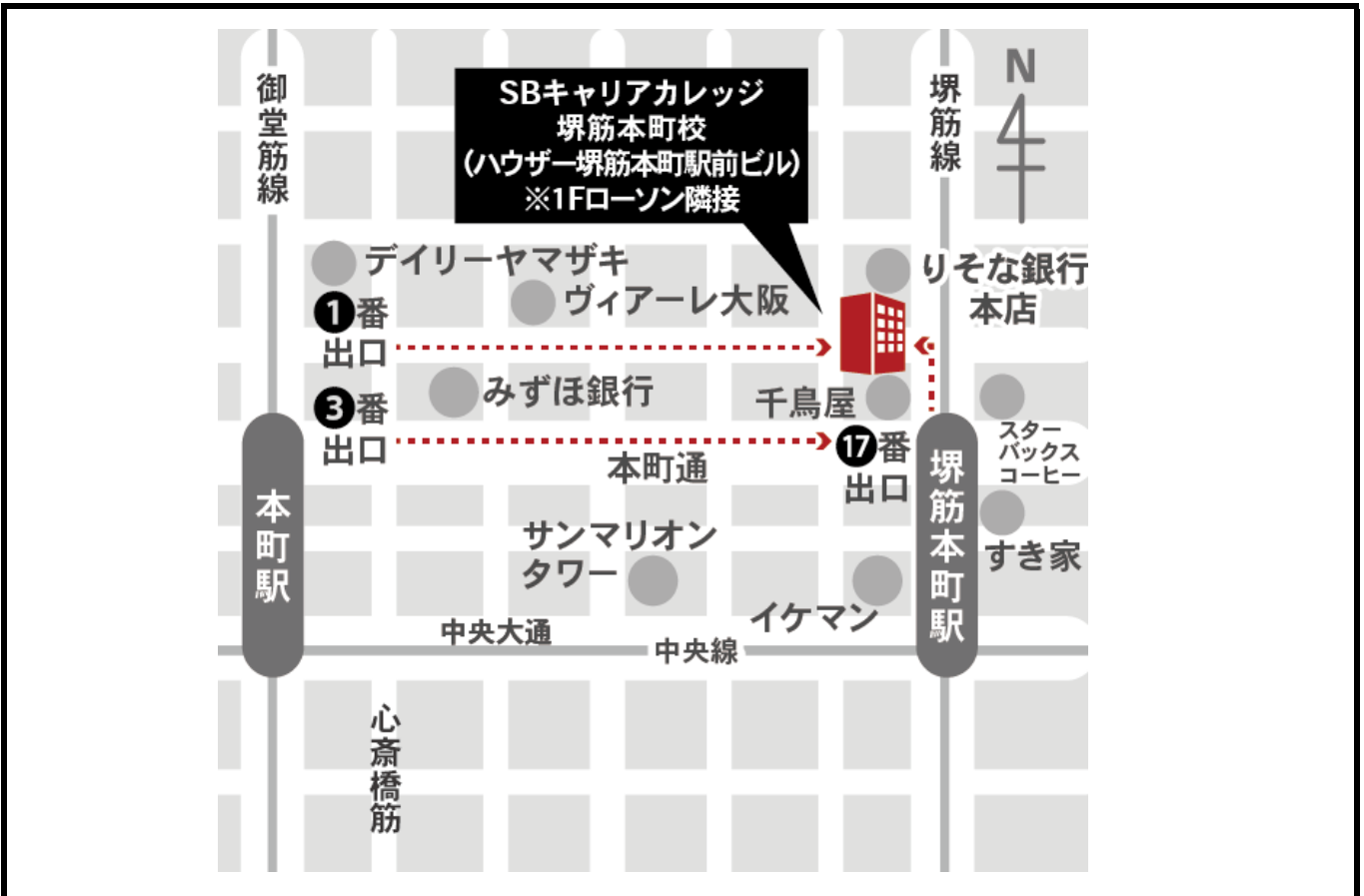
050-5306-1467

【最寄り駅】

Osaka Metro堺筋線・中央線 堺筋本町駅(徒歩1分・距離0.05km)

Osaka Metro御堂筋線 本町駅(徒歩8分・距離0.8km)


【最寄り駅からの地図】



SBキャリアアカレッジ

職業訓練説明会

ビジネスパソコン・Webクリエイター養成科（5か月）【託児付】



職業訓練とは ～職業訓練の目的～

■早期就職

※訓練修了後**3か月以内**の就職



■長期就労

※雇用期間**4か月(120日)以上** (有期雇用の場合)

所定労働時間**週20時間以上** (雇用保険加入)

職業訓練 活用メリット

■受講料が無料!

お金のことを気にせずにスキルアップが可能です! (※テキスト代は自己負担)



■再就職へのサポート

応募書類の作成や面接対策・自己分析など転職に必要な就職支援が充実! 安心して転職活動に望めます!

■短期間で専門知識やスキルを習得!

■学んだ知識・スキルで資格試験に挑戦!

SBキャリアカレッジが選ばれる理由

SBキャリアカレッジでは年間**60**コース以上の職業訓練を実施！

様々な取り組みや強みを活かして高い就職率を実現！(全コース平均:令和4年度**88.7%**)

■各クラスに**担当スタッフ**が**配備**され、 **きめ細やかな就職支援**が可能！

例：応募書類添削、就職相談、面接練習、求人検索PCの設置、
応募書類作成PC貸出 訓練修了後の就職支援 など

■**各種資格試験**の受験校！


例：日商簿記ネット試験、パソコンの資格試験、秘書検定、
医療系の資格試験 … など定期的実施！当校で受験できます！

■**授業をお休み**された場合も安心！

放課後の自習時間を利用して欠席された授業の録画データを視聴できます！

■**企業との橋渡し**！

例：**派遣登録会**や**企業説明会**の開催



SBキャリアカレッジは企業との連携も充実！

当校では**合同企業説明会**や**派遣登録会**を毎月独自で開催！

※募集職種

事務職・Webデザイナー・プログラマー・医療事務・CADオペレーター・ファイナンシャルプランナー・保育職 など

合同企業説明会（直近開催日：11/8、11/21予定）

- 企業の採用担当から直接話を聞くことができるため
応募や入社後のイメージがわく！
～仕事内容や職場の雰囲気、求めるスキルなど～
- 業界や職種についての理解が深まり
「なぜその仕事をしたいのか」を伝えるためのヒントに出会える！

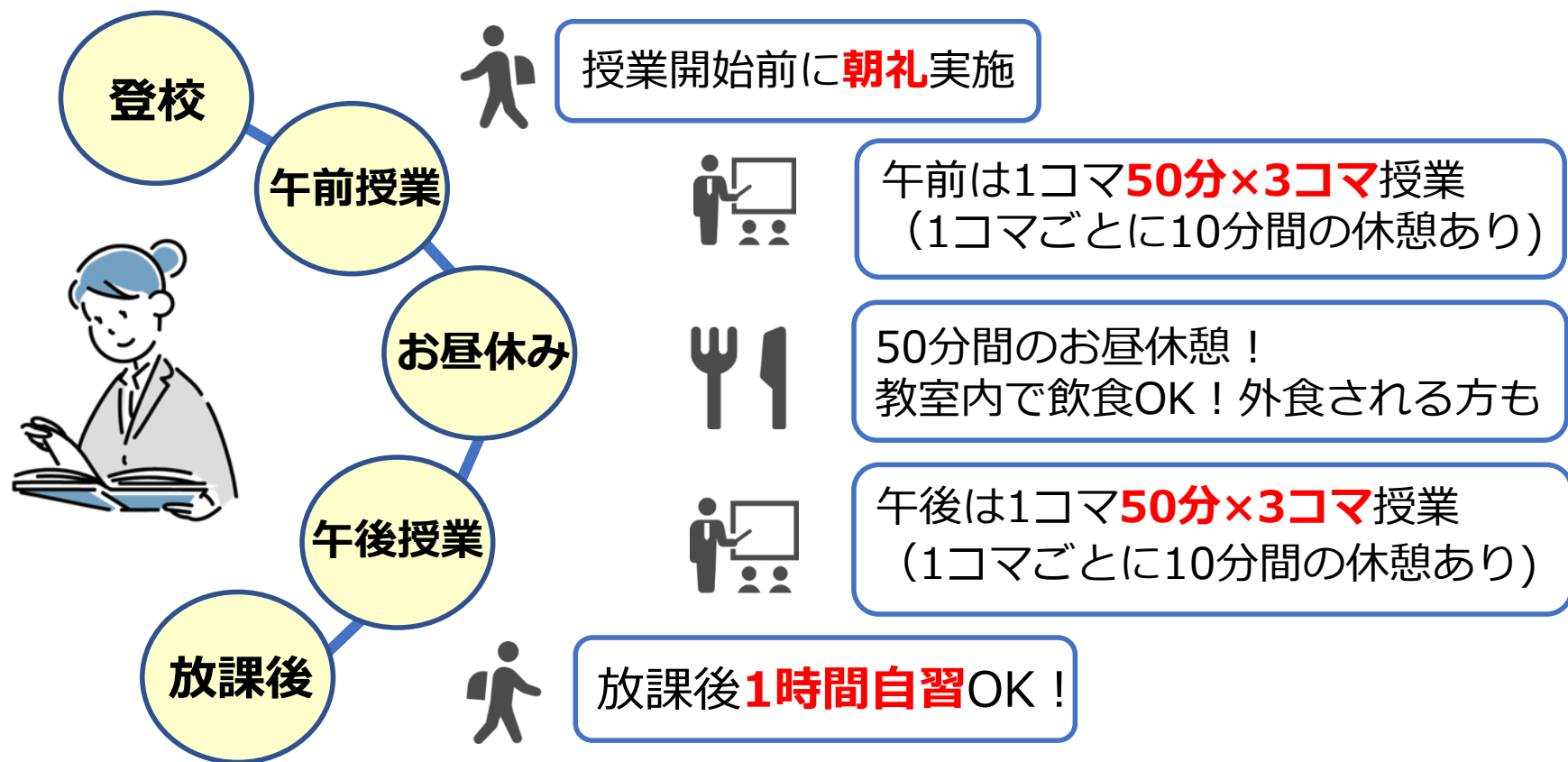


派遣登録会（直近開催日：11/11、11/25予定）

- 派遣会社のご担当者様から説明を聞くことができる！
～派遣社員としての働き方、ご紹介方法・求人の説明など～
- 説明会実施後すぐに登録することができる！



SBキャリアカレッジで過ごす1日



訓練のスケジュールについて

- 基本的に「平日（月～金）」・「6コマ授業/日」で実施します
- 土・日・祝日は基本的にお休みです
- 「3コマ授業/日」や「7コマ授業/日」の場合もあります

その他の休日について

- 令和6年度の年末年始の休みは以下の予定です
- 年末年始：12月28日～1月5日

※上記スケジュールは変更になる場合がございます。入校式に確定したスケジュールをお渡しいたします。

ビジネスパソコン・Webクリエイター養成科

(5か月) 【託児付】



就職に必要なとなる主なパソコンスキル

■ Officeソフトスキル ・ Word、Excel、PowerPointなど

多くの求人票で「**パソコンの基本操作が出来る方**」と記載されています。中でも**Officeソフトの基本的な操作スキル**を身に付けておくことは現代において**必須のスキル**となっています。

■ ホームページ編集、更新、制作スキル ・ HTML、CSS、WordPressなど

ほとんどの企業は知名度のアップや商品宣伝・人材募集強化のために自社のホームページを立ち上げており、定期的にホームページの更新を行うことは会社への信頼や好影響を与えます。そのため、**ホームページの更新作業・編集・制作に必要なスキルを備えている方の需要が高まっています。**

■ デザインソフトスキル ・ Illustrator、Photoshopなど

デザインソフトの基本的な操作スキルを身に付けておくことで**幅広い分野で活躍することが可能**です。

必要な3つのスキル

Officeソフト

- Word** 文書作成や編集を行うためのソフトウェアでテキストの入力・編集、画像の挿入、表の作成、スペルチェック、テンプレート利用などができる
- Excel** 表形式のデータを扱うためのソフトウェアでセルの入力・編集、グラフの作成、関数の使用、フィルタリング、ピボットテーブルなどができる
- PowerPoint**... プレゼンテーションを作成・実行するためのソフトウェアでスライドの作成・編集、アニメーションの追加、トランジションの設定、スライドショーの実行、テンプレートの利用などができる

ホームページ編集・更新・制作

- HTML** Webページを作成する言語
- CSS** HTMLで作成したWebページのスタイルをデザイン・装飾する言語
- WordPress** ... 専門知識がなくても簡単にブログやWebサイトの作成ができるソフトウェア

デザインソフト

- Illustrator** ... ロゴやイラスト・名刺やポスター・チラシ・商品パッケージといった印刷物や看板製作など幅広い分野で活用されているデザインソフト
- Photoshop** ... 主に写真データを扱い、切り抜きや不要なオブジェクトの除去・複数写真の合成、カラー・効果の調整などを得意とするソフト

オフィスソフト (Word)

文書作成や編集を行うためのソフト

使用例：【ビジネス文書】案内書・通知書・稟議書 など

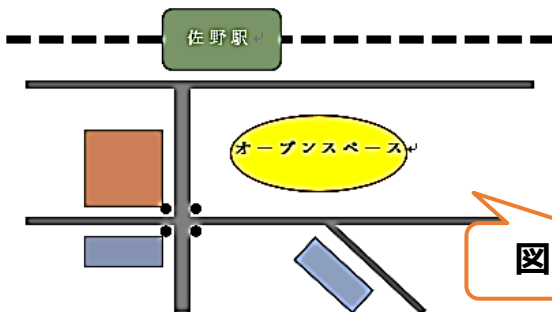
案内書

クリスマスコンサートのご案内

ワードアートの挿入

おどる今日この頃です
完成後、初めて迎えるク
ださっている皆さまに感謝
をこめて、クリスマスコンサートを行います。是非お集まりいた
だきたく、ご案内申し上げます。どうぞご家族お
揃いで、お気軽にお出かけください。..

□日時 □12月25日(火) □午後6:00~..
□会場 □佐野駅前 □交流広場 オープンスペース..
□地図..



図形描画

問い合わせ先：OYAJI-JAZZ BAND 桑田
□□□ □Tel: 084-084-1225+

通知書

文書第3号..
令和〇年〇月〇日..

参加団体代表者各位..

文化祭実行委員長..

イラストの挿入

文化祭参加団体代表者会議のお知らせ

祭に参加を希望する団体の代表者会議を実施します。今後の
説明や使用を希望する教室等の調整も行いますので、代表者
または代理の方は必ず出席してください。..

□なお1団体につき1名の出席をお願いします。複数の団体を兼ね
ている場合は事前に調整してください。..

記..

- 日 □時 □6月22日(金) 4時から..
- 場 □所 □4F □視聴覚室..
- その他 □企画書持参のこと..

以上..

書式の設定

オフィスソフト (Excel)

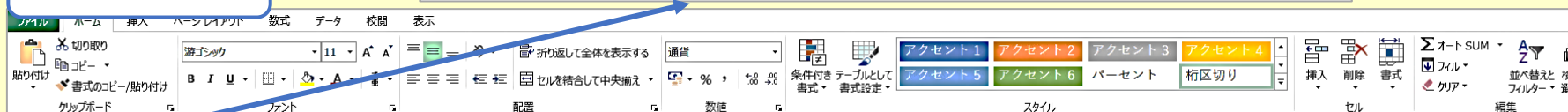
表形式のデータを扱うためのソフト

使用例：集計表・顧客の名簿表・売上一覧表 など

関数の使用

F7 : \times \checkmark fx =SUM(F4:F6)

集計表

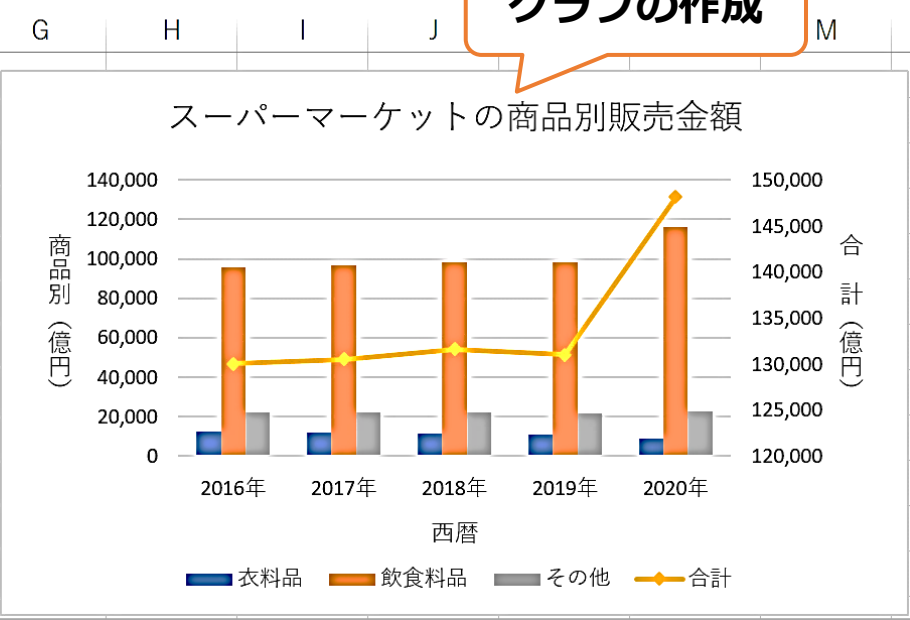


F7 : \times \checkmark fx =SUM(F4:F6)

セルの入力・編集

グラフの作成

	A	B	C	D	E	F
1	実習29					
2	スーパーマーケットの商品別販売金額 (単位：億円)					
3	商品別	2016年	2017年	2018年	2019年	2020年
4	衣料品	12,565	12,007	11,352	10,842	8,939
5	飲食料品	95,525	96,440	98,302	98,469	116,268
6	その他	21,913	22,049	21,956	21,672	22,905
7	合計	130,003	130,496	131,610	130,983	148,112
8						
9						
10						
11						
12						
13						



表の作成

オフィスソフト (PowerPoint)

プレゼンテーション資料の作成等を行うためのソフト

使用例：スライドの作成・編集、スライドショーの実行 など

標準 アウトライン スライド ノート 閲覧表示 スライド 配布資料 ノート マスター マスター マスター ガイド ノート スムーズ ウィンドウ サイズ 新しいウィンドウ 分割位置の移動 ウィンドウの マクロ 表示 一覧 プレゼンテーションの表示 マスター表示 表示 ズーム カラー/グレースケール ウィンドウ 切り替え マクロ

SBキャリアアカデジ
職業訓練説明会

職業訓練とは ～職業訓練の目的～

- 早期就職
※訓練終了後3か月以内の就職
- 長期就労
※雇用期間4か月(120日)以上 (有期雇用の場合)
所定労働時間20時間以上 (有期雇用者)

職業訓練 活用メリット

- 受講料が無料!
- お金の心配なくスキルアップが出来ます!
- 資格取得のサポート
- 短期間で専門知識やスキルを習得!
- 学んだ知識・スキルで資格試験に挑戦!

SBキャリアアカデジが選ばれる理由

- 各クラスに担当スタッフが指導!
- 学習進度や理解度に応じて
- 強い指導者を選べ!
- 各種資格試験の受験料!
- 企業との連携!

SBキャリアアカデジは企業との連携も充実!

- 企業との連携も充実!
- 企業との連携も充実!
- 企業との連携も充実!

SBキャリアアカデジで過ごす1日

パソコンスキル習得科
(3か月) 【40歳以上の方対象】 【託児付】

パソコンスキル (Office) のニーズ

就職活動中、転職活動中、スキルアップのためにパソコンスキルを習得したいというニーズがあります。

オフィスソフトでできること (Word)

SBキャリアアカデジで目指せる資格

- MOS Word 365
- MOS Excel 365
- MOS PowerPoint 365
- コンピュータサービス技能評価試験 コープ部門3級
- コンピュータサービス技能評価試験 表計部門3級

SBキャリアアカデジのステップアップイメージ

就職の実績

パソコンスキル検定試験 就職率 96.0%

R5年度 9月開講 - 96.0%

R5年度 12月開講 - 81.5%

パソコンスキル習得科

(3か月) 【40歳以上の方対象】 【託児付】

有料サービスの一例

iDeCo・NISA講座 自己分析診断

SBキャリアアカデジで受ける資格

訓練受講までの流れ

- STEP1 SBキャリアアカデジにて説明会開催
- STEP2 説明会参加後、申し込み
- STEP3 入学後(併修)の1U-7Uへ申し込み
- STEP4 1U-7Uへの申し込み後、SBキャリアアカデジにて検定試験の受験申し込みが完了します。
- STEP5 SBキャリアアカデジにて講義開始 (検定試験等)
- STEP6 検定試験の結果通知は、検定「大開講」ホームページにて行われます。

デザインスキルの需要

自社内でチラシの作成やWebサイトの更新作業などをおこなう企業が増えたことにより、事務職の求人においてもIllustratorやPhotoshop・Webデザイン制作・更新といったデザインスキルを求めている企業を多く見かけるようになりました。

また、事務職以外でも今やデザインの業界にとどまらず、様々な業種・職種でデザインスキルの需要が高まっており、非常に価値のあるスキルとして重宝されています。

- 不動産・インテリア業界：間取り図や地図を入れた物件チラシの作成など
- ファッション業界：アパレルの仕様書やパターン(柄)の作成など
- 医療業界：図・イラスト入りのマニュアルの作成など



参照元：<https://www.ac-illustr.com/>

Webデザイン (HTML・CSS)

- HTML** Webページを作成する言語
- CSS** HTMLで作成したWebページのスタイルをデザイン・装飾する言語
- WordPress** ... 専門知識がなくても簡単にブログやWebサイトの作成ができるソフト

HTML・CSSの画面

職業訓練校

実際のWebページ画面

ビジネスパソコン・Webクリエイター養成科

```
<!DOCTYPE html>
<html lang="ja">
<head>
<!-- ogp -->
<meta property="og:url" content="https://social-bridge.co.jp/college/course/course-ec">
<meta property="og:type" content="article">
<meta property="og:title" content="ビジネスパソコン・Webクリエイター養成科 | SBキャリアカレッジ">
<meta property="og:description" content="オフィスソフトからWeb制作まで幅広く学べる職業訓練です。(大阪梅田駅から徒歩5分)">
<meta property="og:site_name" content="ビジネスパソコン・Webクリエイター養成科">
<meta property="og:image" content="https://social-bridge.co.jp/college/course/course-ec/ogp.png">
<!-- favicon -->
<link rel="apple-touch-icon" sizes="180x180" href="/img/favicon/apple-touch-icon.png">
<link rel="icon" type="image/png" sizes="32x32" href="/img/favicon/favicon-32x32.png">
<link rel="icon" type="image/png" sizes="16x16" href="/img/favicon/favicon-16x16.png">
<meta name="msapplication-TileColor" content="#da532c">
<meta name="theme-color" content="#ffffff">
<!-- CSS -->
<link rel="stylesheet" href="https://unpkg.com/reset/dist/reset.min.css">
<link rel="stylesheet" href="/css/btn.css">
<link rel="stylesheet" href="/css/slick.css">
<link rel="stylesheet" href="/css/slick-theme.css">
<link rel="stylesheet" href="/css/inview.css">
<link rel="stylesheet" href="/css/style.css">
<!-- Global site tag (gtag.js) - Google Analytics -->
<script async src="https://www.googletagmanager.com/gtag/js?id=UA-134386372-1"></script>
<script>
window.dataLayer = window.dataLayer || [];
function gtag(){dataLayer.push(arguments);}
gtag('js', new Date());
gtag('config', 'G-3VNZPRZ107');
</script>
<script>
(function(d){
var config={
kitId:'die3dwx',
scriptTimeout:3000,
async:true
},
h=d.documentElement,t=setTimeout(function(){
h.setAttribute('no-script','');
})(document);
</script>
</head>
<body>
<div class="page-name">
<div class="point-header">
<div class="point-number">
<div>
<div>
<h1>
</h1>
</div>
</div>
</div>
<div class="desk">
<div class="nav-logo">
<ul class="desk-nav">
<li>
<a href="https://social-bridge.co.jp/college/">
<h2><img alt="Home icon" />
</h2>
</li>
</ul>
</div>
</body>
</html>
```

職業訓練校

実際のWebページ画面

ビジネスパソコン・Webクリエイター養成科

ビジネスパソコン・Webクリエイター養成科

ビジネスパソコン・Webクリエイター養成科

職業訓練や講座に関する情報を配信！

LINE Instagram スタッフブログ

ビジネスパソコン・Webクリエイター養成科

5(か月訓練)

Webクリエイター養成科

トップページ

職業訓練について

職業訓練を見つける

職業訓練を体験する

授業風景

スキルアップ講座

MOS試験

アクセス

よくある質問

お問い合わせ



ビジネスパソコン・Webクリエイター養成科

5(か月訓練)

8月開講

実務306
ICT基礎実務
実務316

オフィスソフトの活用から
Webサイト制作まで
幅広く学べる!

目指せる資格

Webクリエイター一般認定試験
Illustrator/Photoshop
デジタルマーケティング検定
ウェブデザイン検定
3D・映像・VR検定試験
ITパスポート試験

授業を体験しませんか?

3D・映像・VR検定試験
ITパスポート試験
Webクリエイター一般認定試験
Illustrator/Photoshop
デジタルマーケティング検定
ウェブデザイン検定

6/26(日)10:00-12:00
3D・映像・VR検定試験
6/26(日)13:00-15:00
ITパスポート試験

事前説明会

6/20(日)17:00-18:00
3D・映像・VR検定試験
6/25(日)17:00-18:00
ITパスポート試験

詳しく見る

デザインソフト (Illustrator)

主に**チラシデザイン**の**レイアウト**を作るソフト

■紙媒体

チラシ・名刺・ポスター・商品パッケージ

■Webデザイン

バナー・アイコン・ロゴ

<特徴>

- ・キャッチコピーや文章を打つ
- ・文字の色、影、ぼかし、グラデーションをつける
- ・背景に色や模様、写真などの画像を入れる
- ・イラストを描く
- ・写真やイラスト、文章などの配置

ビジネスパソコン・Webクリエイター養成科

15か月訓練 1月開講

86.7%

このコースをもっと知りたい方はコチラ!

事前説明会

11/21(土)9:00-18:00

11/28(土)9:00-18:00

SBキャリアカレッジを知ろう!

11/27(土)14:00-16:30

堺筋本町駅 出口すぐ

Illustratorで作成するグラフィックは、点と線（パス）で構成されており、いくら拡大しても劣化しないというメリットがあります。

そのため、ロゴやアイコン・印刷物など「サイズ変更が前提となるデザイン」にはIllustratorが非常に適しています。

例えば、名刺やポスターのデザイン・Webバナーの作成などにおいて、Illustratorで作成した場合であればサイズを変更する際にクオリティが保持されます。よりプロフェッショナルな仕上がりが求められる場合はIllustratorが最適とされています。

デザインソフト (Photoshop)

主に**写真**や**画像**を**補正**するソフト

■写真や画像の「編集」・「加工」

風景写真や人物写真の加工
複数の画像の合成
写真に文字の追加

<特徴>

- ・ 写真などの画像を明るくする
- ・ 黄ばんでいる写真の黄ばみを抑える
- ・ ぼやけている写真にシャープをかける
- ・ シミやシワなどを消す



一般的な画像は、ピクセル単位で構成されているため、拡大すると画像がぼやけてしまうことがあります。

しかし、Photoshopは写真の「編集」や「加工」に優れているため、豊富なフィルターやブラシツールを活用して細かい調整が可能です。

風景写真や人物写真の加工、複数の画像を合成したり、写真に文字を追加する作業にはPhotoshopが適しています。

特に、写真ベースのデザインを行いたい場合、Photoshopが最適とされています。

事務職・Webデザイナーに必要な知識

訓練では**Officeソフト**や**Webサイト（ホームページ）制作**に関する基礎知識やスキルを習得していきます。

事務職

<主な仕事内容>

- ・書類作成
- ・データ入力
- ・郵便物の仕分け・発送
- ・備品管理・在庫管理
- ・ファイリング
- ・電話・メール対応
- ・来客対応
- ・ホームページ更新

Webデザイナー・コーダー

<主な仕事内容>

- ・クライアントとの打合せ（プランニング）
- ・Webサイトのデザイン、制作、コーディング
（Webページ全体のレイアウトやイメージ設定）
- ・素材制作（ロゴやバナーなど）
- ・表示テスト
- ・公開、運用、更新



<訓練カリキュラム>

- ・ITリテラシーと情報セキュリティ
- ・Webデザインの基礎知識
- ・Web制作の基礎知識
- ・ポートフォリオの基礎知識
- ・ビジネスパソコンスキル習得演習（Word・Excel・PowerPoint）
- ・Webデザイン制作実習
- ・コーディング実習
- ・WordPress操作演習
- ・Webサイト制作実習

SBキャリアカレッジで目指せる資格

SBキャリアカレッジのカリキュラムは**訓練期間中**に**資格取得**を目指します！

幅広い業種で働くために必要な**パソコンやデザインに関する知識・スキル**を理解していることを**資格取得**で**アピール**しましょう！

- Webクリエイター能力認定試験
- Illustrator®クリエイター能力認定試験
- Photoshop®クリエイター能力認定試験
- ウェブデザイン技能検定
- コンピュータサービス技能評価試験 ワープロ部門3級
- コンピュータサービス技能評価試験 表計算部門3級



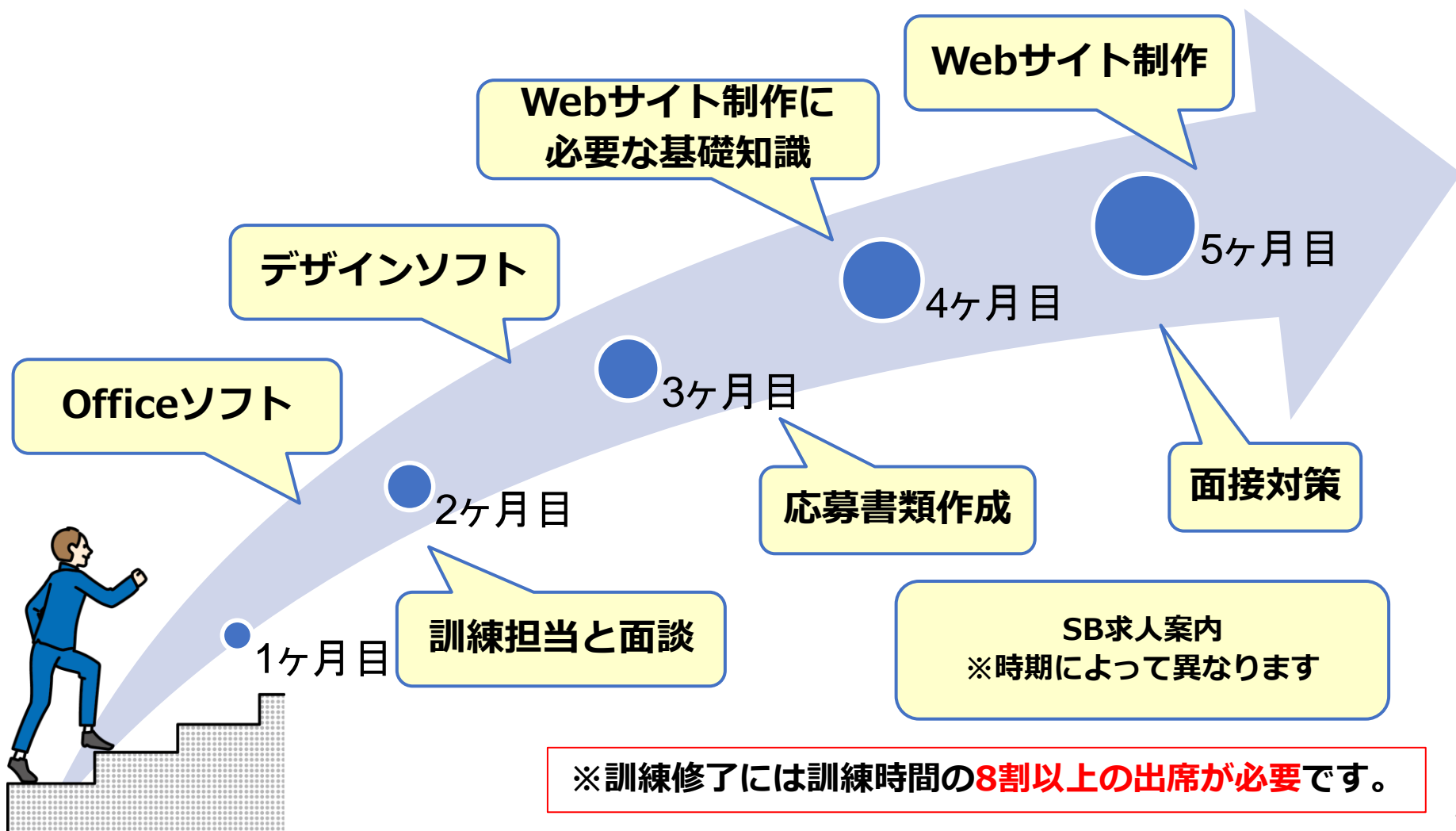
「Webクリエイター能力認定試験」
「Illustrator® /Photoshop®クリエイター能力認定試験」
「コンピュータサービス技能評価試験ワープロ/表計算部門」は
SBキャリアカレッジで受験することが可能です！

※訓練修了後に受験できる関連資格の取得を目指すコースです。【DSS対応】

※受験料自己負担

SBキャリアカレッジのステップアップイメージ

訓練期間をととして、
Officeソフトや**Webデザイン**に関する知識や技能を習得



就職の実績

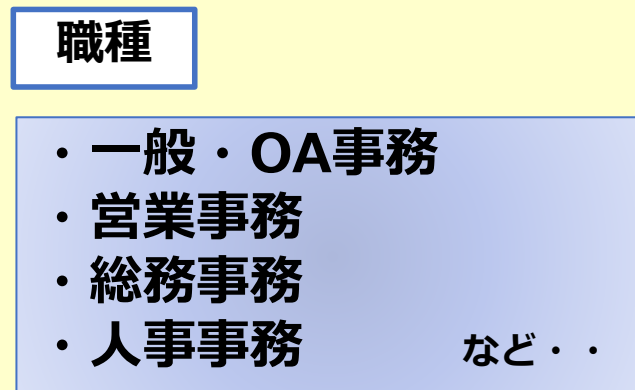
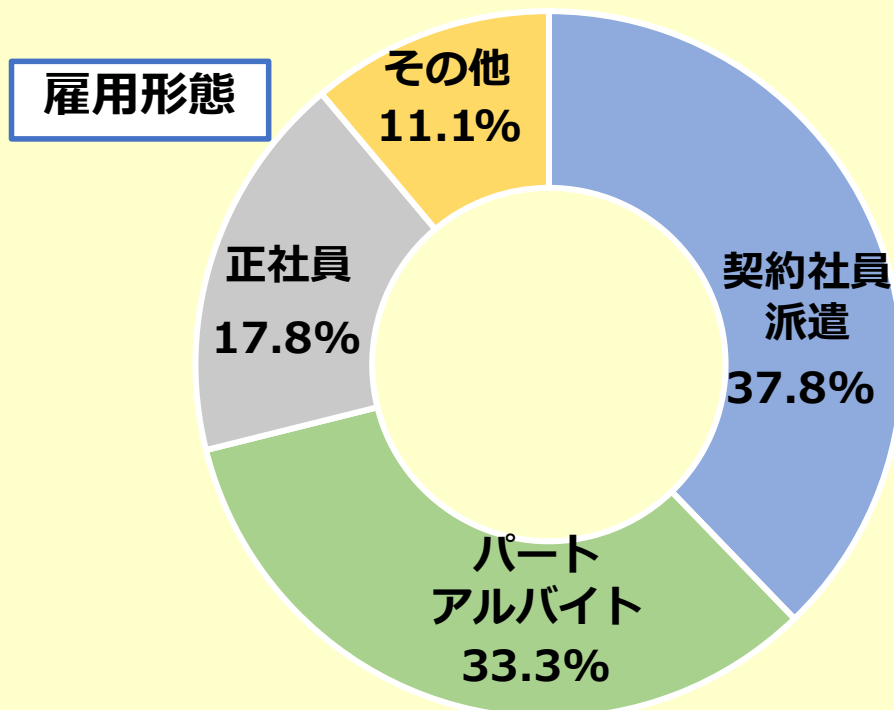


こちらのコースは**高い就職率**を誇ります！

(こちらのコースは新設の為、類似コースである「オフィスソフト+Web科」の実績を掲載しています。)

■直近の就職実績 ・ ・ **R5年度 3月開講** ・ ・ **86.7%**

R4年度 3月開講 ・ ・ **93.8%**



訓練を検討されている方に向けてのメッセージ



これまで**パソコン操作が苦手だった方**や今後**事務職やWebデザイナー**など**パソコンを使用した職種に就きたい方**はこのコースがオススメです！OfficeソフトやWebデザインに関する知識やスキルを身につけることで、幅広い業種で活躍できる人材を目指します！訓練は**初学者**の方に向けて**ゼロから丁寧に指導**します。わからないことがあっても**いつでも気軽に質問できる講師がそばにいるのですぐに解決しながら進めていただけます。**

未経験での就職活動は不安なことたくさんあるかとおもいますが、担当スタッフや講師からのアドバイスや情報は、今後**就職活動を円滑に進めるうえできっとあなたの手助けになるでしょう。集団教育だからこそ仲間と助け合いながらスキルアップを目指せることは訓練ならではの魅力です！**



是非、パソコンスキルに自信を持って活躍できる人材を目指しましょう！

訓練を受講中の訓練生の感想①

ビジネスパソコン・Webクリエイター養成科 訓練生より

ビジネスパソコン・WEBクリエイター養成科（5か月）

訓練生からのメッセージ

オフィス授業は、ある程度授業についていけましたが、WEB授業になって、だんだん難しくなり、挫折しそうになりましたが、何度でも先生が繰り返し説明をしてくれたのと、どれだけ初歩的な質問をしても答えてくれたので、頑張ることができました！

最初は「コピペすればいい」なんて甘い考えでしたが、基本を理解することが、仕事では必要だと感じました。

だからこそ、オリジナルポートフォリオが作成できたと思っています。



ビジネスパソコン・WEBクリエイター養成科（5か月）

訓練生からのメッセージ

毎朝、テーマに沿った内容に合わせて訓練生のプレゼンテーションを行い、今流行りのWEBページデザインのポイントを先生から教わりました。

「こうやってHPは作られているんだ！」
「毎日、自分では見ないHPを見て勉強になる！」

ただ単にHPを見るだけではなく、毎朝、HTML修正、画像の切り抜きをすることで操作に慣れることができました！



訓練を受講中の訓練生の感想②

ビジネスパソコン・WEBクリエイター養成科（5か月）

訓練生からのメッセージ



最初の3か月は、オフィス製品の訓練でした。

WORDでは、基本からチラシの作り方から、EXCELでは、総務で実務的に使う帳票類、POWERPOINTでは、実際にテーマに沿って検索し、それらをプレゼンテーション資料としてまとめ、実際にプレゼンテーションを行いました。

人前に出て話すのは苦手だったけれど、だんだん慣れてきた自分に自信を持つことができました。

ビジネスパソコン・WEBクリエイター養成科（5か月）

訓練生からのメッセージ

指定された教科書に合わせて授業を進めていきますが、教科書には書いていない実践的な使い方を会社の利益や、取引先、顧客のことを考えた「問題発見」「解決」「提案」をITツールを使って、いかに表現するかを個人・グループワークを通して学びます。

アプリケーションの使い方だけではなく、企業で求められる指示に対して、どのようなアプリを使って、どのように、わかりやすく、理解してもらえる資料を作成するかを学びます。



ビジネスパソコン・WEBクリエイター養成科（5か月）

訓練生からのメッセージ



POWERPOINT 授業では、チラシやWEBページで制作する「デザインの基礎」を学ぶことができました。

ILLUSUTRATOR 授業では、バナー画像・チラシ作成をする際、パワポで学んだデザイン知識を活かしたことで、ILLUSTRATOR 機能を集中して学ぶことができました。

また、【POWERPOINT】と、【ILLUSTRATOR】の機能の違いを理解して、ポートフォリオ制作にも役立てることができました。

スキルアップ講座・有料サービス

SBキャリアカレッジでは受講生から「もっと学びたい!」や「スキルアップしたい!」「こんな講座やサービスがあったらいいな」という声にお答えして毎月様々な課外講座を**安価な価格設定**で実施しています!

就活に役立つ

美しい文字の書き方/話し方/HAME(自己分析)診断/
証明写真撮影/PowerPoint/Zoomの使い方

資格試験対策に役立つ

日商簿記2級/MOS試験/秘書検定/調剤検定/電子会計

デザインカアップに
役立つ

DTP/ポートフォリオ作成/バナー/WordPress/Webマーケ
ティング/はじめてのホームページ更新スキル習得

生活に役立つ

iDeCo・NISA/資産形成/FP



MOS 365が
SBキャリアカレッジで
受験できます!

課外講座の情報は
公式LINEから随時ご案内しています。
是非チェックしてみてくださいね!



有料サービスの一例

iDeCO・NISA講座

お仕事をしながら資産形成を行うための知識、年金制度の仕組みと制度の違いやiDeCo・NISAを始めるにあたっての注意点、メリット・デメリット、商品を選ぶ際のポイントについて社労士の先生から学べます！

■参加料：基礎編2,200円~/実践編3,300円~



自己分析診断

自己分析ツールを用いて診断し、能力ごとの数値・コメント付きの診断結果によって、自分では気づいていなかった自身の「強み」を理解・言語化することができます！分析結果の解説講座もあるため、より理解を深めることができます。

■参加料：1,980円~



毎回すぐに満席となる大変好評なサービスです♪

SBキャリアカレッジで受験できる資格



SBキャリアカレッジでは慣れた環境で資格試験に挑戦していただけるよう、**様々な資格試験を定期的に実施**しています。

また、訓練で学んだことに限らず、様々な分野について**いつでも学べる場所を提供**しております。

訓練受講までの流れ

STEP1

SBキャリアカレッジにて説明会参加
※参加は任意。オンラインでも実施しています！

STEP2

居住地（管轄）の**ハローワーク**へ申し込み

STEP3

ハローワークへのお申し込み後、**SBキャリアカレッジ**に
選考試験の受験時間の電話予約が必要です。

STEP4

SBキャリアカレッジにて選考試験（**個別面接形式**）

STEP5

選考試験の合否の結果は、後日「**大阪府**」ホームページで
公開されます。 ※受講区分により電話連絡