

(企業実習付コース)

## 委託訓練カリキュラム

訓練の種類 (該当する項目は「✓」印)	✓	「訓練修了後に受験できる関連資格」の取得をめざす訓練			
訓練科名	グラフィックデザイン実践科 (4か月)【49歳以下の方対象】【託児付】	就職先の 職務・仕事	広告会社、印刷会社におけるグラフィックデザイン業務、DTPオペレーター、DTPデザイナーおよび印刷・企画・提案・事務・デザイン等の業務全般		
訓練期間(定員)	4か月(20人)【託児定員:5人】				
訓練受講生の条件	文字入力ができ、Word、Excel等の基本的なパソコン操作ができる。 (Word、Excel等を用いた文書や表作成等)				
訓練目標 (仕上がり像)	雑誌・新聞広告、商品パッケージなどをデザインするにあたって、WEB、商業デザイン等の基礎知識を学び、作品制作を通じて印刷や広告デザイン手法を習得する。さらに、企業実習において、多様な印刷物の制作等によって、より実践に即した訓練を行い技能の向上を図る。				
訓練概要	グラフィックデザインに必要な商業デザインの基礎知識やビジネスコンセプトに沿ったレイアウトデザインの手法や様式を学びます。また、PhotoshopやIllustratorの操作技術を習得し、正確な処理技術を身に付けます。制作実習では学んだことを活かしながら、印刷や広告デザイン手法・印刷用入稿データ制作を実践的にを行います。 ※訓練修了後に受験できる関連資格の取得をめざすコースです。				
訓練修了後に 受験できる関連資格 ※受験料別途自己負担	名称 (Illustratorクリエイター能力認定試験 )	認定機関 (サーティファイ)			
	名称 (Photoshopクリエイター能力認定試験 )	認定機関 (サーティファイ)			
	名称 (アドビ認定プロフェッショナル )	認定機関 (Adobe )			
訓練 内容	DSS	科目	科目の内容	時間	
		訓練導入講習	職業訓練講習	職業訓練とは、就職活動支援、求人情報の収集、雇用失業情勢、経験から成長する「PDCAサイクル」の考え方等	6
			職種・業種理解	①就職先の職種・業種に関する求人、労働条件、資格・経験等②就職先の職種・業種と、企業が求める人材像の理解③業界研究、職種研究等	6
			実習先等訪問	関係事業所を訪問しての現職従事者との意見交換、模擬実習体験等当該職種の職業体験等	6
			ビジネスマナー	ビジネスマナーの5原則、電話対応、敬語の使い方、訪問等	6
		施設内訓練	DTP基礎概論	DTP基礎知識、ページネーション、用語、印刷(印刷の種類、印刷方式、解像度、用紙種別、フォント、入稿方法)の各種基礎知識等	48
	○		カラーコーディネート の基礎概論と演習	カラー理論、配色の技法、配色と色彩調和、混色と色再現、色彩表現、カラーコミュニケーション、組合せ、配色等	30
			グラフィックデザインの 基礎概論と演習	デザインの基本、ラフ、案出し、手書き、制作の基本(ベクトルデータ・トンボ・埋め込み画像・特色・アピアランス)、校正・出力(CMYK・PDF・入稿用データ・印刷用紙)等	42
	○		グラフィックデザインソフト 習得演習 (Illustrator+Photoshop)	IllustratorとPhotoshopの基本操作、図形描画、オブジェクトの選択と基本的な変形、色と透明度、オブジェクトの編集と合成、線と文字の設定、覚えておきたい機能、レイヤーの操作と色調補正、選択範囲の作成、色の設定とペイントの操作、レイヤーマスク、文字、パス、シェイプ、画像・イラストの修正・加工、フィルターとレイヤースタイル等	72
	○		グラフィックデザイン (DTP)制作実習	DTP制作環境の基本設定、画像処理、文字入力、図表作成、レイアウト、入稿データ制作(カンパ及び成果物提示による複製演習)、カンパ作成、制作環境の基本設定、素材準備、画像・イラスト処理、文字入力、図表作成、レイアウト、ペラモノ・ページモノ制作、出力、校正等	90
			安全衛生	安全衛生とは、VDT作業の注意点、症状、対策等	3
			働くことの基本ルール	知って役立つ労働法～働くときに必要な基礎知識～	3
		就職支援	【コミュニケーション能力向上】論理的思考、自己理解、他者理解、傾聴力、発信力、チームビルディング 【社会人基礎力とビジネスマナー】アセスメントツールを使用した3つの能力の測定と強みの洗い出し、来客対応、名刺交換、ビジネスメール、ロールプレイング等 【キャリアデザイン】各種ツールを用いた自己分析、自己PRの作成、目標設定、履歴書・職務経歴書の作成支援、面接対策等	30	
		企業実習	DTP・グラフィックデザイン制作業務・事務業務等	DTP制作現場で必要な一連のプロセス、企画・提案、グラフィックデザイン制作作業、事務作業、データ入力作業等	78
	マナー接遇・日常業務		ビジネスマナーの基本、来客対応・案内、電話対応等	30	
訓練時間総合計				450 時間	
訓練導入講習	24 時間	施設内訓練	318 時間	企業実習	108 時間

※DSS(デジタルスキル標準):「DX推進スキル標準」に沿った学習項目を含む

【訓練実施施設名】

SBキャリアカレッジなんば校

【所在地】

〒542-0076

大阪市中央区難波2丁目1-2 太陽生命難波ビル7階

【電話番号】

050-5306-1467

【最寄り駅】

JR難波駅(徒歩7分・距離0.7km)

近鉄大阪難波駅(徒歩2分・距離0.2km)

阪神大阪難波駅(徒歩2分・距離0.2km)

Osaka Metro御堂筋線なんば駅(徒歩1分・距離0.1km)

Osaka Metro四つ橋線なんば駅(徒歩4分・距離0.3km)

Osaka Metro千日前線なんば駅(徒歩1分・距離0.1km)

南海なんば駅(徒歩7分・距離0.7km)


【最寄り駅からの地図】



# SBキャリアアカレッジ

## 職業訓練説明会

グラフィックデザイン実践科（4か月）【49歳以下の方対象】【託児付】



# 職業訓練とは ～職業訓練の目的～

## ■早期就職

※訓練修了後**3か月以内**の就職



## ■長期就労

※雇用期間**4か月(120日)以上** (有期雇用の場合)

所定労働時間**週20時間以上** (雇用保険加入)

# 職業訓練 活用メリット

## ■受講料が無料!

お金のことを気にせずにスキルアップが可能です! (※テキスト代は自己負担)



## ■再就職へのサポート

応募書類の作成や面接対策・自己分析など転職に必要な就職支援が充実! 安心して転職活動に望めます!

## ■短期間で専門知識やスキルを習得!

## ■学んだ知識・スキルで資格試験に挑戦!

# SBキャリアカレッジが選ばれる理由

SBキャリアカレッジでは年間**60**コース以上の職業訓練を実施！

様々な取り組みや強みを活かして高い就職率を実現！（全コース平均:令和4年度**88.7%**）

## ■各クラスに**担当スタッフ**が**配備**され、 **きめ細やかな就職支援**が可能！

例：応募書類添削、就職相談、面接練習、求人検索PCの設置、  
応募書類作成PC貸出 訓練修了後の就職支援 など

## ■**各種資格試験**の受験校！

例：日商簿記ネット試験、パソコンの資格試験、秘書検定、  
医療系の資格試験 … など定期的に実施！当校で受験できます！

## ■**授業をお休みされた場合も安心**！

放課後の自習時間を利用して欠席された授業の録画データを視聴できます！

## ■**企業との橋渡し**！

例：**派遣登録会**や**企業説明会**の開催



# SBキャリアカレッジは企業との連携も充実！

当校では**合同企業説明会**や**派遣登録会**を毎月独自で開催！

※募集職種

事務職・デザイナー・プログラマー・医療事務・CADオペレーター・ファイナンシャルプランナー・保育職 など

## 合同企業説明会（直近開催日：12/12予定）

- 企業の採用担当から直接話を聞くことができるため  
応募や入社後のイメージがわく！  
～仕事内容や職場の雰囲気、求めるスキルなど～
- 業界や職種についての理解が深まり  
「なぜその仕事をしたいのか」を伝えるためのヒントに出会える！



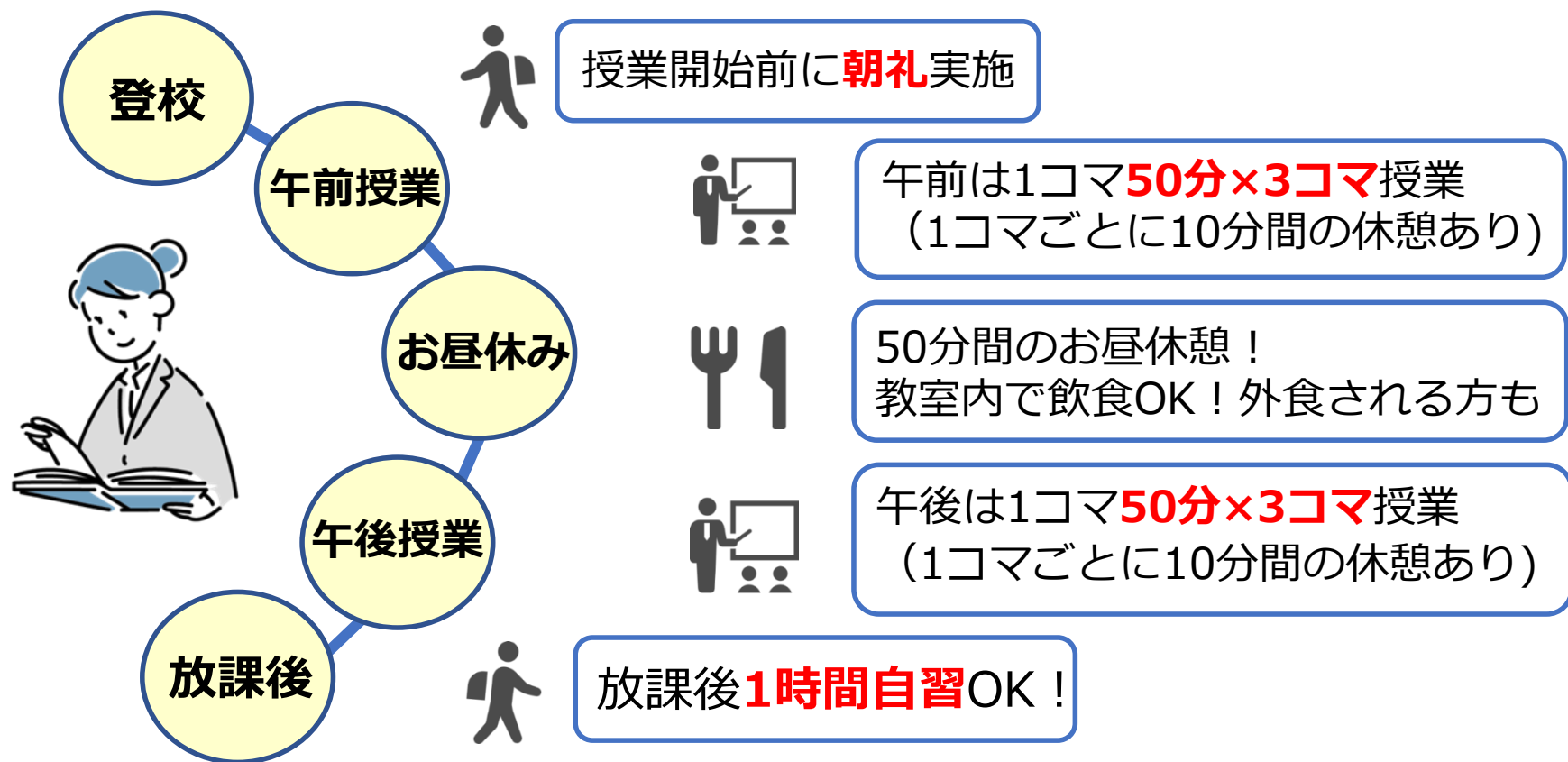
## 派遣登録会

- 派遣会社のご担当者様から説明を聞くことができる！  
～派遣社員としての働き方、ご紹介方法・求人の説明など～
- 説明会実施後すぐに登録することができる！





# SBキャリアカレッジで過ごす1日



## 訓練のスケジュールについて

- 基本的に「平日（月～金）」・「6コマ授業/日」で実施します
- 土・日・祝日は基本的にお休みです
- 「3コマ授業/日」や「7コマ授業/日」の場合もあります

※上記スケジュールは変更になる場合がございます。入校式に確定したスケジュールをお渡しいたします。



# グラフィックデザイン実践科

(4か月) 【49歳以下の方対象】 【託児付】



# グラフィックデザインスキルを活かせる主な仕事

## ■ グラフィックデザイナー

ポスターや書籍、商品のパッケージなど、クライアントから依頼を受けた案件を要望に応じながら一定期間内に制作します。

●主な就職先・・・広告制作会社、企業の宣伝部、デザイン会社、印刷会社など

## ■ DTPオペレーター

デザイナーが作成したデザイン、レイアウトを元に、印刷用のデータを作成します。自分でデザインすることはほとんどないですが、会社によってはデザインの要素を含んだ仕事を担当する場合があります。

●主な就職先・・・印刷会社、広告代理店、デザイン事務所など

※DTPとは「Desk Top Publishing」の略で、グラフィックデザイナーが作成したレイアウトをDTPソフトを使って印刷用のデータに落とし込む仕事です。



# デザインスキルの需要

自社内でチラシの作成やWebサイトの更新作業などをおこなう企業が増えたことにより、事務職の求人においてもIllustratorやPhotoshop・Webデザイン制作・更新といったデザインスキルを求めている企業を多く見かけるようになりました。

また、事務職以外でも今やデザインの業界にとどまらず、様々な業種・職種でデザインスキルの需要が高まっており、非常に価値のあるスキルとして重宝されています。

- 不動産・インテリア業界：間取り図や地図を入れた物件チラシの作成など
- ファッション業界：アパレルの仕様書やパターン(柄)の作成など
- 医療業界：図・イラスト入りのマニュアルの作成など



# デザインソフト (Illustrator)

主に**チラシデザイン**の**レイアウト**を作るソフト

## ■紙媒体

チラシ・名刺・ポスター・商品パッケージ

## ■Webデザイン

バナー・アイコン・ロゴ

### <特徴>

- ・キャッチコピーや文章を打つ
- ・文字の色、影、ぼかし、グラデーションをつける
- ・背景に色や模様、写真などの画像を入れる
- ・イラストを描く
- ・写真やイラスト、文章などの配置



Illustratorで作成するグラフィックは、点と線（パス）で構成されており、いくら拡大しても劣化しないというメリットがあります。

そのため、ロゴやアイコン・印刷物など「サイズ変更が前提となるデザイン」にはIllustratorが非常に適しています。

例えば、名刺やポスターのデザイン・Webバナーの作成などにおいて、Illustratorで作成した場合であればサイズを変更する際にクオリティが保持されます。よりプロフェッショナルな仕上がりが求められる場合はIllustratorが最適とされています。

# デザインソフト (Photoshop)

主に**写真**や**画像**を**補正**するソフト

## ■写真や画像の「編集」・「加工」

風景写真や人物写真の加工  
複数の画像の合成  
写真に文字の追加

### <特徴>

- ・写真などの画像を明るくする
- ・黄ばんでいる写真の黄ばみを抑える
- ・ぼやけている写真にシャープをかける
- ・シミやシワなどを消す



一般的な画像は、ピクセル単位で構成されているため、拡大すると画像がぼやけてしまうことがあります。

しかし、Photoshopは写真の「編集」や「加工」に優れているため、豊富なフィルターやブラシツールを活用して細かい調整が可能です。

風景写真や人物写真の加工、複数の画像を合成したり、写真に文字を追加する作業にはPhotoshopが適しています。

特に、写真ベースのデザインを行いたい場合、Photoshopが最適とされています。

# グラフィックデザインに必要な知識

訓練では**グラフィックデザイン (DTP)** に関する基礎知識やスキルを習得していきます。

## グラフィックデザイナー

### <主な仕事内容>

- ・ 依頼受注、企画提案
- ・ デザインの制作
- ・ デザインの修正
- ・ 納品



## DTPオペレーター

### <主な仕事内容>

- ・ ひな型（フォーマット）の作成
- ・ 原稿データの流し込み
- ・ レイアウトの調整と修正
- ・ 校正・修正作業
- ・ 納品

### <訓練カリキュラム>

- ・ DTP基礎概論
- ・ カラーコーディネート基礎概論と演習
- ・ グラフィックデザインの基礎概論と演習
- ・ グラフィックデザインソフト習得演習（Illustrator + Photoshop）
- ・ グラフィックデザイン（DTP）制作実習



# SBキャリアアカレッジで目指せる資格

SBキャリアアカレッジのカリキュラムは**訓練期間中**に**資格取得**を目指します！

未経験から**グラフィック業界**で働くために必要な**知識**や**スキル**を理解していることを**資格取得**でアピールしましょう！

■Illustrator®クリエイター能力認定試験

■Photoshop®クリエイター能力認定試験

■アドビ認定プロフェッショナル

「Illustrator®クリエイター能力認定試験」  
「Photoshop®クリエイター能力認定試験」は  
**SBキャリアアカレッジで受験することが可能**です！



※訓練修了後に受験できる関連資格の取得を目指すコースです。

※受験料自己負担



# 企業実習について

- 訓練で身につけた知識やスキルが実務で通用するのか不安・・・
- デザイン業界でお仕事をしてみたいけれど実際にどのようなことをするのか具体的にイメージできない・・・
- 実際にお仕事に就くまでに自分にその職種が合っているのか経験したい・・・



そんな方にオススメしたいのが**企業実習付コース**です！

【受講メリット】

- ① 座学で3か月間学んだ知識やスキルを使って実習を行うことで仕事の具体的なイメージを掴むことができる！
- ② 座学では見えてこなかった実務的な部分を実習で体感できる！



# 企業実習の内容・感想

## 主な実習先と業務（※開講月や実習先により実施内容は異なります）

デザイン制作会社、システム・デジタルコンテンツ制作会社、  
ネットショップ運営会社、建築デザイン事務所、会計事務所、職業訓練校 など

- デザイン制作・企画・提案
- SNS・ブログ更新
- 広報物・チラシ作成
- DTP・広報・発送業務
- ネットショップ運用・バナー作成
- データ入力・その他雑務 など



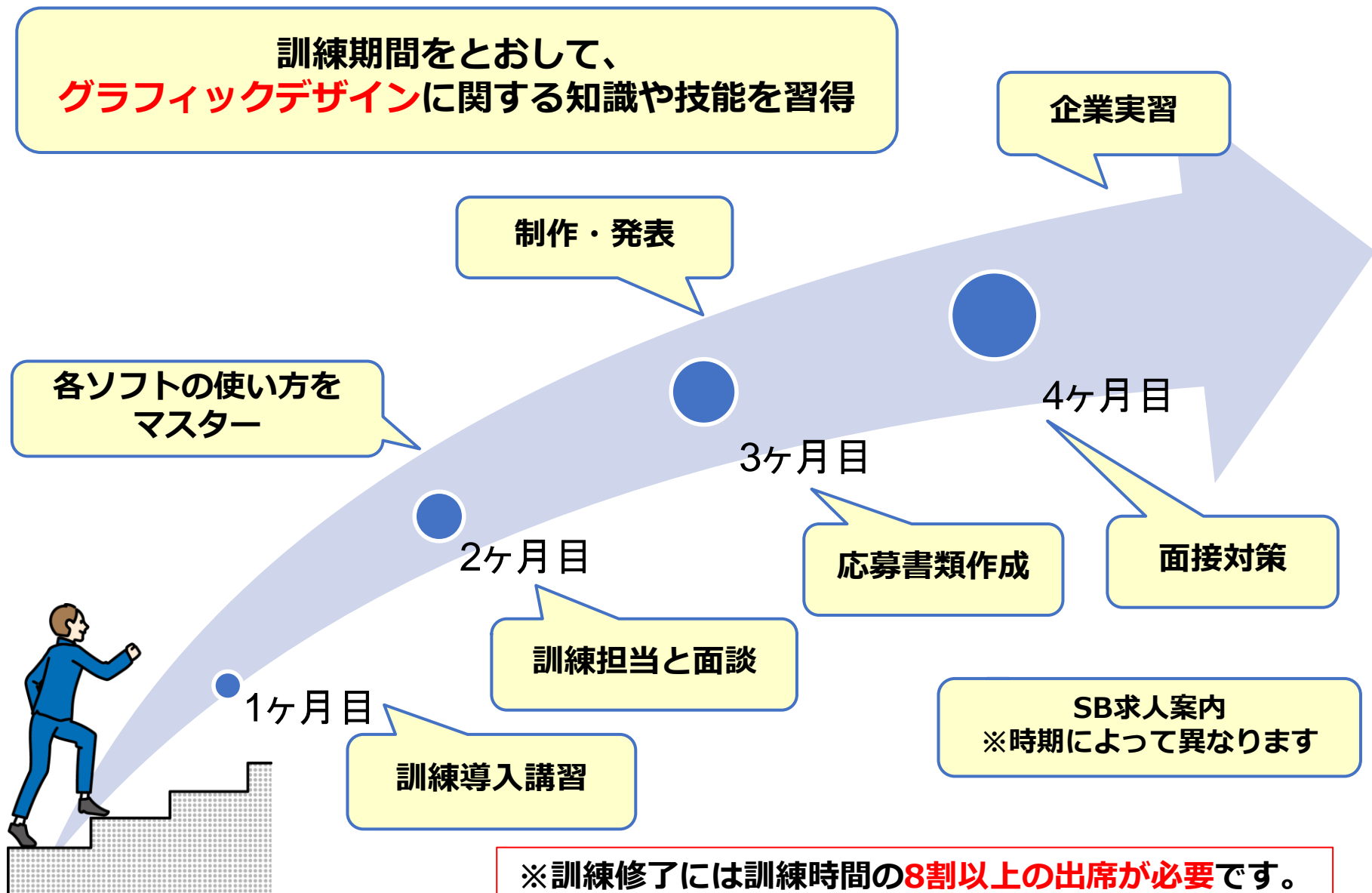
## 実習先が決まるまでの流れ

- ① 希望就職先のヒアリング
- ② 訓練生の就職活動に役立つ実習先をピックアップ
- ③ 実習先開示・オリエンテーションの実施（実習期間中のやり取りなど）

## 実習の感想（※グラフィックデザイン実践科 修了生より）

- 実習先で作成した制作物のおかげで、**自身のポートフォリオ（作品集）のレポーターを増やす**ことに繋がった！
- **訓練で習った内容を実習先で実践できた**ので、さらに自身のスキルアップにつなげることができた！
- **座学とは異なる部分を実習で経験できた**ので実践の重要性を実感できた！
- **実際にデザイン業界で働くイメージや雰囲気を知ることができた**ので、今後の就職活動に活かすことができると感じた！

# SBキャリアカレッジのステップアップイメージ



# 就職の実績

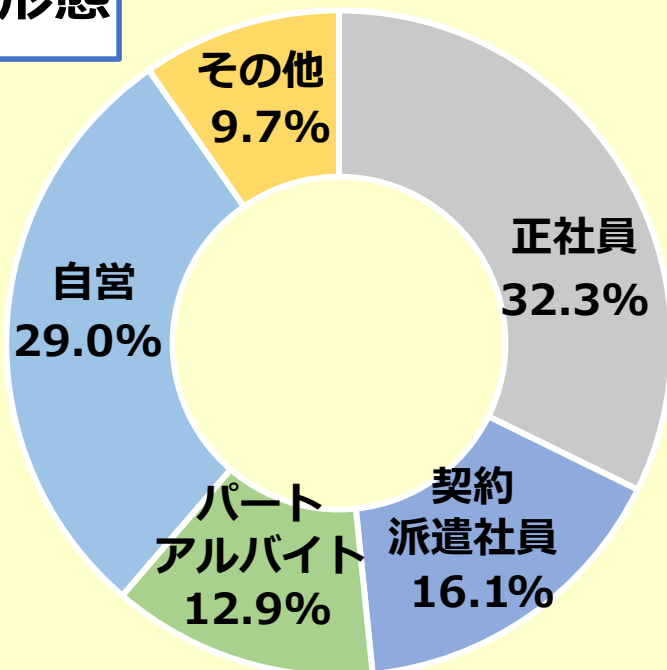


グラフィックデザイン実践科は高い**就職率**を誇ります！

■直近の就職実績 ・ ・ **R5年度 9月開講 ・ ・ 89.5%**

**R5年度 12月開講 ・ ・ 91.7%**

## 雇用形態



## 職種

- ・グラフィックデザイナー
- ・DTPデザイナー
- ・DTPオペレーター
- ・広報・マーケティング
- ・編集・企画
- ・ECサイト運営
- ・事務(デザイン業務含む) など・ ・

# 訓練を検討されている方に向けてのメッセージ

このコースの魅力は、カタログ雑誌・チラシ・商品パッケージなど  
**デザインに関する内容（IllustratorやPhotoshopなど）を  
基礎からじっくり学べる**ところです！

訓練を通してデザイン業界の就職活動に必要なポートフォリオ（自身の作品集）に関する有益な情報も得ることができます！

IllustratorやPhotoshopなどのデザインソフトを触るのが初めてという方もイチから丁寧に指導するので、訓練が修了する頃にはご自身のデザインイメージを形（作品）にすることができるようになります！  
さらに、制作した作品について**講師から直接アドバイスがもらえる**のも**訓練ならではのメリット**です！

デザイン業界で働きたいけれど「デザインのお仕事は実際どんなことをするのだろう？」と疑問や不安な気持ちを持つ方も**企業実習**を通してデザインの現場を体感することで、**座学だけでは見えてこなかった仕事のイメージを掴む**ことができます！  
そのため、**自信を持って就職活動に望めます**！

あなたも是非、クリエイティブ業界で活躍できる人材を目指しましょう！

# 訓練を受講された方の感想等

グラフィックデザイン実践科 修了生より

〈例：カリキュラム、実施場所、企業実習、託児サービス、ひとり親優先枠 など〉

学びながら分野を広く丁寧に教えて頂き、本当にありがとうございました。  
担当下さった先生のサポートがすごく手厚く、安心して学びながら  
就職先について考えることができてました。

〈例：カリキュラム、実施場所、企業実習、託児サービス、ひとり親優先枠 など〉

- ・馬場が近く通いやすかった。
- ・内容が身になりました。

〈例：カリキュラム、実施場所、企業実習、託児サービス、ひとり親優先枠 など〉

企業実習があり、貴重な経験を積むことができてました！  
4か月という短い期間でしたが、整った環境で色々なことを学べて  
有意義な時間を過ごすことができてました。

〈例：カリキュラム、実施場所、企業実習、託児サービス、ひとり親優先枠 など〉

向かいの無い、心から本当に感謝の気持ちで、  
同じ基礎的な事が分かる中でステップして、本当に4ヶ月  
どうなっているのかという物凄くあったのが、7ヶ月間が経ち  
れば、今度は改めて2ヶ月先取り、同じ事を繰り返す仲間に出会え  
親戚の商売を継ぐつもりで4ヶ月を終えたいです。  
SBのサポートで本当に良かったです、感謝の気持ちです！

〈例：カリキュラム、実施場所、企業実習、託児サービス、ひとり親優先枠 など〉

今回、分からないことだらけで、訓練の方受けましたが、  
本当に分かりやすく基礎から教えていただき、また、初めて  
キャリアコンサルティングを受け、本当に人生の見直しについて  
考えたり、振り返り大切だと思い受けてよかったと思いました。  
ありがとうございました。

〈例：カリキュラム、実施場所、企業実習、託児サービス、ひとり親優先枠 など〉

就職支援の内容が思っていた以上に良かったです！  
特に講師の方々の質が良かったです。新人向けの内容のように見えても、  
社会人経験もある程度こなしてきた人たちにこそ再認識  
するために必要な大切な授業だと思いました。  
訓練を受講されていない方でも、「SBの就職支援講座」の  
ような形などで外部の人にも受けられたら良いと思いました。

# スキルアップ講座・有料サービス

SBキャリアカレッジでは受講生から「もっと学びたい!」や「スキルアップしたい!」「こんな講座やサービスがあったらいいな」という声にお答えして毎月様々な課外講座を**安価な価格設定**で実施しています!

就活に役立つ

美しい文字の書き方/話し方/HAME(自己分析)診断/  
証明写真撮影/PowerPoint/Zoomの使い方

資格試験対策に役立つ

日商簿記2級/MOS試験/秘書検定/調剤検定/電子会計

デザインカアップに  
役立つ

DTP/ポートフォリオ作成/バナー/WordPress/Webマーケ  
ティング/はじめてのホームページ更新スキル習得

生活に役立つ

iDeCo・NISA/資産形成/FP



MOS 365が  
SBキャリアカレッジで  
受験できます!

課外講座の情報は  
公式LINEから随時ご案内しています。  
是非チェックしてみてくださいね!





# 有料サービスの一例

## iDeCO・NISA講座

お仕事をしながら資産形成を行うための知識、年金制度の仕組みと制度の違いやiDeCo・NISAを始めるにあたっての注意点、メリット・デメリット、商品を選ぶ際のポイントについて社労士の先生から学べます！

■参加料：基礎編2,200円~/実践編3,300円～



## 自己分析診断

自己分析ツールを用いて診断し、能力ごとの数値・コメント付きの診断結果によって、自分では気づいていなかった自身の「強み」を理解・言語化することができます！分析結果の解説講座もあるため、より理解を深めることができます。

■参加料：1,980円～



毎回すぐに満席となる大変好評なサービスです♪

# SBキャリアカレッジで受験できる資格

簿記

MOS

秘書検定

医療

パソコン  
会計

デザイン

SBキャリアカレッジでは慣れた環境で資格試験に挑戦していただけるよう、**様々な資格試験を定期的に実施**しています。

また、訓練で学んだことに限らず、様々な分野について**いつでも学べる場所を提供**しております。

# 訓練受講までの流れ

STEP1

SBキャリアカレッジにて説明会参加  
※参加は任意。オンラインでも実施しています！

STEP2

居住地（管轄）の**ハローワーク**へ申し込み

STEP3

ハローワークへのお申し込み後、**SBキャリアカレッジ**に  
**選考試験の受験時間の電話予約**が必要です。

STEP4

SBキャリアカレッジにて選考試験（**個別面接形式**）

STEP5

選考試験の合否の結果は、後日「**大阪府**」ホームページで  
公開されます。 ※受講区分により電話連絡